

چک لیست حداقل‌های مهاجرت به کانادا

همین حالا مهاجرت رو شروع کن




myadit.com



فهرست

- 1.....شرایط مهاجرت به کانادا.....1
- 1.....تمکن مالی لازم برای مهاجرت به کانادا.....1
- 1.....مهاجرت به کانادا.....1
- 1.....با سیستم اکسپرس اینتری.....1
- 1.....مهاجرت به کانادا.....1
- 1.....با برنامه‌های نامزدی استانی (PNP).....1
- 1.....مهاجرت به کانادا بدون پیشنهاد شغلی.....1
- 1.....آشنایی با اصول مجوز کار کانادا.....1
- 1.....شرایط دریافت مجوز کار کانادا.....1
- 1.....نحوه درخواست ویزای کار کانادا با مجوز کار.....1
- 1.....حقوق و مسئولیت‌های دریافت کنندگان مجوز کار کانادا.....1
- 1.....تغییر مجوز کار به اقامت دائم.....1
- 1.....آیا مهاجرت به کانادا آسان است؟.....1
- 1.....استقرار در جامعه کانادایی.....1

کانادا کشوری با مناظر خیره کننده، فرهنگ متنوع و یکی از قوی‌ترین اقتصادهای جهان است. بسیاری از افراد در سراسر جهان قصد دارند به این کشور مهاجرت کنند. به غیر از جذابیت آن، فرآیندهای مهاجرتی شفاف و ساختاریافته کانادا، آن را به مقصدی جذاب برای مهاجران تبدیل کرده است. با این حال، مانند هر کشور دیگری، مسیر اقامت کانادا با دستورالعمل‌های مشخص، الزامات و فرآیندهای خاصی همراه است.



شرایط

مهاجرت به کانادا

مهاجرت به هر کشوری مستلزم رعایت استانداردهای خاصی است و کانادا نیز از این قاعده مستثنی نیست. قبل از اینکه هر مهاجر سفر به کانادا را آغاز کند، آشنایی با معیارهای کلی تعیین شده توسط اداره مهاجرت، پناهندگان و شهروندی کانادا (IRCC) بسیار مهم است. برخی از شرایط مهاجرت به کانادا به شرح زیر است:



سن

در حالی که کانادا محدودیت سنی برای مهاجران اعمال نمی‌کند، مهاجرت به کانادا از طریق اکسپرس اینتری، یکی از راه‌های اصلی برای مهاجران ماهر، امتیاز سیستم رتبه بندی جامع را بر اساس سن اختصاص می‌دهد. متقاضیان جوانتر (آنهايي که در 20 سالگی و اوایل 30 سالگی خود هستند) امتیاز بیشتری دریافت می‌کنند.



سطح تحصیلات

کانادا برای تحصیل ارزش قائل است و به همین دلیل، مدارک تحصیلی عالی می‌تواند مفید باشد. دریافت مدرک کانادایی یا مدرک خارجی، می‌تواند امتیاز قابل توجهی را در سیستم‌هایی مانند اکسپرس اینتری برای متقاضی به همراه داشته باشد.

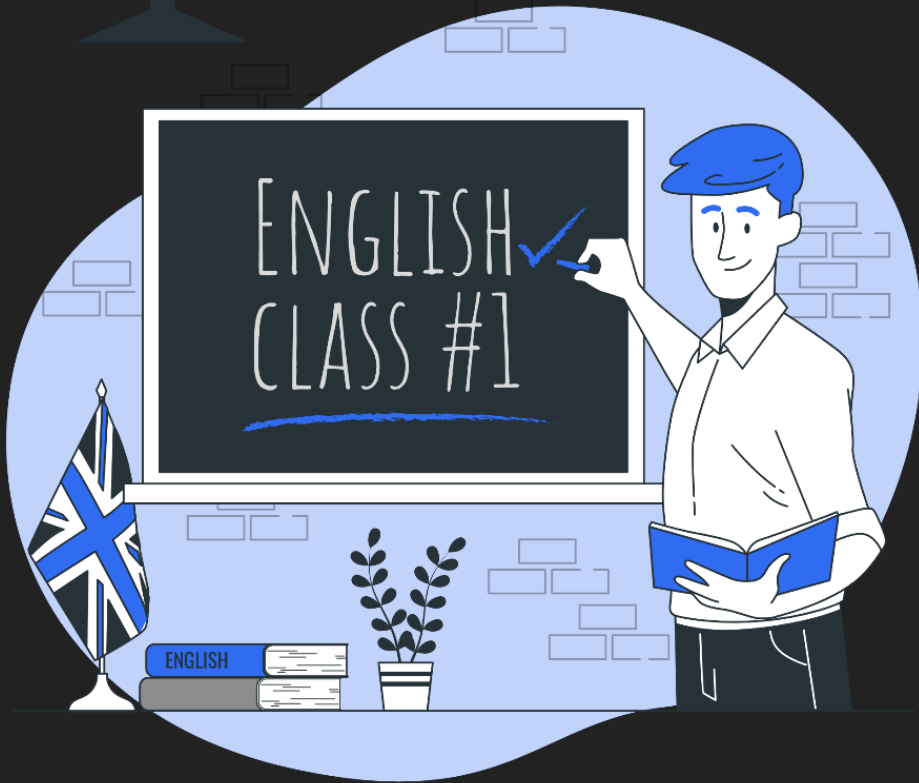


تجربه کاری

کیفیت و کمیت سابقه کار مهم است. بر اساس نوع برنامه، کانادا به تجربه کاری اهمیت زیادی می‌دهد، و در برخی موارد، این تجربه باید در یک حرفه مشخص شده در طبقه بندی ملی مشاغل (NOC) باشد.



تسلط به زبان انگلیسی یا فرانسه



به عنوان یک
کشور دوزبانه،
تسلط به زبان
انگلیسی یا
فرانسوی یک
شرط مهم است.
مهاجران معمولاً
برای نشان دادن

مهارت‌های زبانی خود باید در یک آزمون زبان
تایید شده مانند آیلتس برای انگلیسی یا
TEF برای فرانسه شرکت کنند.


**تمکن مالی لازم برای
مهاجرت به کانادا**

این سوال که برای مهاجرت به کانادا چقدر باید پول داشته باشید؟ پاسخ‌های مختلفی دارد که عمدتاً به نوع برنامه مهاجرتی و تعداد اعضای خانواده بستگی خواهد داشت.


به عنوان مثال، برای سیستم اکسپرس اینتری، تمکن مالی الزامی نیست. با این حال افرادی که با برنامه کارگران ماهر فدرال بدون پیشنهاد شغلی قبلی درخواست خود را ارسال می‌کنند، باید نشان دهند که سرمایه کافی برای حمایت از خود و افراد تحت تکفل خود را در بدو ورود به کانادا دارند.

مہاجرت بہ کانادا بایسیسٹم اکسپرس اینٹری

سیستم اکسپرس اینتری برنامه شاخص کانادا برای کارگران ماهری است که مایلند به این کشور سفر کنند. این سیستم که در سال 2015 راه اندازی شد، روند مهاجرت به کانادا را ساده کرد و باعث شد که مهاجرت برای مهاجران کارآمدتر و آسان‌تر شود.



اکسپرس اینتتری یک سیستم آنلاین بوده و برای مدیریت برنامه‌های کاربردی برای اقامت دائم طراحی شده است. این سیستم براساس سیستم رتبه بندی جامع (CRS) عمل می‌کند، ساختاری مبتنی بر امتیاز که نامزدها را بر اساس عواملی مانند سن، تحصیلات، تجربه کاری و مهارت زبان ارزیابی خواهد کرد. هر چه نمره CRS فرد بالاتر باشد، شانس بیشتری برای دریافت دعوتنامه برای درخواست (ITA) برای اقامت دائم دارد.



برای شروع فرآیند، مهاجران باید ابتدا یک پروفایل آنلاین ایجاد کنند و پس از آن وارد استخر اکسپرس اینتری شوند. دولت کانادا قرعه کشی‌های منظمی را از این استخر انجام می‌دهد و از کاندیداهای بالاترین رتبه برای درخواست اقامت دائم دعوت می‌کند.

مدارک لازم برای شرکت در اکسپرس اینتری:

- گذرنامه
- نتایج آزمون زبان (به عنوان مثال، IELTS، CELPIP، TEF)
- اعتبارسنجی مدارک از طریق ECA
- نامه پیشنهاد کار (در صورت وجود)

- گواهی عدم سوء پیشینه
- نتایج معاینه پزشکی
- تمکن مالی (مگر اینکه به طور قانونی در کانادا کار کنید)



**مهاجرت به کانادا
با برنامه‌های نامزدی
استانی (PNP)**

در حالی که سیستم اکسپرس اینتری در سطح
فدرال عمل می‌کند، استان‌ها و مناطق کانادا بر
اساس نیازهای خاص خود از طریق برنامه‌های
نامزدی استانی (PNP) در جذب مهاجران فعال
هستند.



هر استان یا منطقه، به جز کبک (که سیستم مهاجرتی خود را دارد)، PNP خود را اجرا می‌کند و به آنها اجازه می‌دهد افراد را بر اساس نیازهای بازار کار محلی برای مهاجرت معرفی کنند. این بدان معناست که اگر استانی در یک شغل خاص

با کمبود مواجه

است، می‌تواند

مهاجران ماهر

در آن زمینه

را در اولویت

قرار دهد.



برای شرکت در PNP ، کاندیدها معمولاً باید مهارت‌ها، تحصیلات و تجربه کاری برای کمک اقتصادی به آن استان یا منطقه داشته باشند. مزیت دریافت نامزدی استانی 600 امتیاز CRS در سیستم اکسپرس اینتری است که تقریباً دریافت آنرا تضمین می‌کند.

بسیاری از PNP ها جریان‌های همسو با سیستم اکسپرس اینتری فدرال دارند، اما جریان‌های غیر اکسپرس اینتری نیز وجود دارند که خارج از سیستم فدرال کار می‌کنند. بررسی گزینه‌های مختلف PNP می‌تواند مسیرهای جایگزینی را برای مهاجرت به کانادا باز کند، به خصوص اگر امتیاز CRS فرد در سطح فدرال رقابتی نباشد.

مدارک لازم برای **مهاجرت به کانادا** از طریق برنامه
نامزدی استانی:

- گواهی نامزدی از استان
- گذرنامه
- نتایج آزمون زبان
- (ECA) در صورت نیاز
- نامه پیشنهاد کار (در صورت وجود)
- گواهی عدم سوء پیشینه
- نتایج معاینه پزشکی

مهاجرت به کانادا بدون پیشنهاد شغلی

مهاجرت به یک کشور جدید بدون شغل سخت
به نظر می‌رسد. با این حال، کانادا مسیرهای
مختلفی را برای مهاجران ارائه می‌دهد تا بدون
شغل به این کشور نقل مکان کنند.



برنامه‌هایی مانند برنامه کارگران ماهر فدرال،
کاندیدها را بر اساس مهارت‌ها، تحصیلات و
تجربه کاری آنها اولویت بندی می‌کنند، نه
پیشنهاد شغلی. همانطور که گفته شد،
سیستم اکسپرس اینتری نیازی به پیشنهاد
شغلی ندارد، اگرچه وجود آن می‌تواند امتیاز
CRS را بیشتر کند.



چندین برنامه نامزد استانی نیز برای کسانی که پیشنهاد شغلی ندارند، افرادی را هدف قرار می‌دهد که مهارت‌هایشان با نیازهای بازار کار منطقه‌ای همخوانی دارد. برخی از استان‌ها ممکن است تقاضای زیادی برای مشاغل خاص

داشته باشند، و حتی

اگر یک مهاجر

پیشنهاد شغلی

ندارد، حرفه او

می‌تواند بلیطی

برای نامزدی

استانی باشد.



در حالی که چالش‌ها فراوان است، سیستم مهاجرتی ساختاریافته کانادا تضمین می‌کند افرادی که مهارت‌ها، تجربه و اراده لازم را دارند، شانس زیادی برای ورود به بازار کار کانادا خواهند داشت.



آشنایی با اصول

مجوز کار کانادا

سیستم مجوز کار کانادا دروازه‌ای برای
استعدادهای بین‌المللی است تا به اقتصاد
متنوع و رو به رشد آن کمک کنند. اما قبل از ورود
به این سیستم، باید با مجوزهای کار کانادا آشنا
شوید:



1. مجوزهای کارباز:

این نوع مجوز به شغل یا کارفرمای خاصی وابسته نیست. در عوض، به دریافت کننده اجازه می‌دهد تا برای هر کارفرمایی در کانادا کار کند. رایج‌ترین مجوزهای کار آزاد به افرادی که قبلاً در کانادا حضور داشته و درخواست اقامت دائم معلق دارند، همسران کارگران ماهر یا دانشجویان بین‌المللی و افرادی که بر اساس توافق‌نامه‌های بین‌المللی خاص مانند برنامه تجربه بین‌المللی کانادا (IEC) هستند، اعطا می‌شود.

2. مجوزهای کاری ویژه کارفرما:

این مجوز همانطور که از نام آن پیداست، به یک کارفرمای خاص گره خورده است. برای اینکه شخصی بتواند در یک شغل خاص برای یک کارفرمای خاص مشغول به کار شود، کارفرما معمولاً باید یک ارزیابی مثبت بر بازار کار (LMIA) دریافت کند که نشان دهنده ضرورت وجود یک کارگر خارجی است و هیچ فرد مقیم کانادا یا اقامت دائم برای این موقعیت در دسترس نیست. هنگامی که LMIA را دریافت کردید، کارمند می‌تواند برای این مجوز کار درخواست دهد. اعتبار این مجوزها متفاوت است، اما معمولاً با طول قرارداد یا مدت مشخص شده در LMIA مطابقت دارد.

شرایط دریافت مجوز کار کانادا

برای اخذ مجوز کار در کانادا شرایط خاصی وجود دارد که متقاضیان باید آنها را رعایت کنند. در حالی که این معیارها ممکن است بر اساس نوع دقیق مجوز کار کمی متفاوت باشد،



برخی از الزامات کلی در همه موارد اعمال می‌شود:

1. تمکن مالی:

متقاضیان باید نشان دهند که پول کافی برای حمایت از خود (و افراد تحت تکفل خود) تا زمانی که اولین چک حقوق خود را دریافت کنند، دارند.

2. عدم وجود سابقه کیفری:

کانادا قوانین سختگیرانه‌ای در مورد پذیرش دارد. مهاجران باید گواهی عدم سوء پیشینه از کشورهای که به مدت شش ماه یا بیشتر از 18 سالگی در آن زندگی کرده‌اند ارائه دهند.

3. آزمایش پزشکی:

بر اساس شغل یا سابقه سفر اخیر
متقاضی، ممکن است معاینه پزشکی
توسط یک پزشک پانل تایید شده توسط
اداره مهاجرت، پناهندگان و شهروندی
کانادا (IRCC) ضروری باشد.

4. پیشنهاد شغلی معتبر:

برای مجوزهای کاری خاص کارفرما،
پیشنهاد کاری از یک کارفرمای کانادایی که
LMIA مثبت را دریافت کرده باشد، بسیار
مهم است.

5. نشان دهید که کانادا را ترک خواهید کرد:
متقاضیان باید به افسر مهاجرت ثابت کنند
که پس از انقضای مجوز کار خود، کانادا را
ترک خواهند کرد.

6. رعایت قوانین:
اگر قبلاً در کانادا کار یا تحصیل کرده‌اید،
باید ثابت کنید که شرایط مجوزهای قبلی
خود را رعایت کرده‌اید.



مدارک لازم برای دریافت مجوز کار موقت در
کانادا:

- نامه پیشنهاد شغلی از یک کارفرمای کانادایی
- ارزیابی تاثیر مثبت بر بازار کار (LMIA) یا اثبات
عدم نیاز به LMIA
- گذرنامه
- گواهی عدم سوء پیشینه
- معاینه پزشکی

**نحوه درخواست
ویزای کار کانادا با
مجوز کار**

هنگامی که موانع دریافت یک پیشنهاد شغلی تحت حمایت LMIA را بررسی کردید و متوجه شدید واجد شرایط دریافت یک مجوز کار آزاد هستید، مرحله بعدی درخواست برای مجوز کار است.

نحوه درخواست **ویزای کاری کانادا** با مجوز کار به شرح زیر است:

1. جمع آوری اسناد: اسناد لازم را تهیه کنید که معمولاً شامل پیشنهاد شغلی (در صورت وجود)، LMIA مثبت (برای مجوزهای خاص کارفرما)، تمکن مالی، گواهی عدم سوءپیشینه و هر مدرک مرتبط دیگر بر اساس وضعیت خاص شما است.

2. روش مناسب ارسال درخواست را انتخاب کنید: بر اساس ملیت و نوع مجوز کار، می‌توانید به صورت آنلاین یا در مرکز درخواست ویزا (VAC) درخواست خود را ارسال کنید.

3. بیومتریک: اکثر متقاضیان ملزم به ارائه بیومتریک هستند.

4. هزینه درخواست را پردازید: هزینه درخواست خود را پردازید. مطمئن شوید که مبلغ درستی پرداخت کرده‌اید تا از تاخیر جلوگیری شود.

5. درخواست را ارسال کنید و منتظر بمانید: پس از ارسال درخواست، منتظر تصمیم

بمانید ممکن است از شما درخواست شود که مدارک بیشتری ارائه دهید یا در مصاحبه شرکت کنید.

6. تصمیم گیری: در صورت تایید، یک معرفی نامه ورودی (POE) و در صورت نیاز، ویزا دریافت خواهید کرد که به شما امکان سفر به کانادا را می‌دهد.



حقوق

ومسئولیت‌های

دریافت کنندگان

مجوز کار کانادا

دریافت مجوز کار در کانادا یک امتیاز محسوب می‌شود. با این حال مجوز کار با حقوق و مسئولیت‌هایی همراه است تا از رفتار منصفانه با کارگران خارجی اطمینان حاصل شود. برخی از حقوق و مسئولیت‌های دریافت کنندگان مجوز کار کانادا به شرح زیر هستند:

حقوق

- رفتار منصفانه:

قوانین کانادا از هر کارگری، صرف نظر از وضعیت مهاجرت آنها حمایت می‌کند. این بدان معناست که شما از حداقل دستمزد، شرایط کار ایمن و سایر حمایت‌ها برخوردار هستید.

- بیمه سلامت:

اکثر کارگران خارجی واجد شرایط بیمه بهداشت و درمان استانی هستند.

- تغییر شغل:

بر اساس نوع مجوز خود، ممکن است بتوانید کارفرما را تغییر دهید. دارندگان مجوز کار آزاد این انعطاف را دارند، اما دارندگان مجوز خاص کارفرما به LMIA و پیشنهاد شغلی جدید نیاز خواهند داشت.



مسئولیت‌ها

- به شرایط مجوز پایبند باشید:
- در مورد نوع کار، کارفرما یا محل کار، باید شرایط مشخص شده در مجوز خود را رعایت کنید.
- وضعیت مهاجرتی خود را در وضعیت معتبر حفظ کنید:
- همیشه مجوز کار خود را قبل از انقضای آن تمدید کنید. کار بدون مجوز معتبر می‌تواند اخراج به حذف از کانادا شود و درخواست‌های آینده را به خطر بیندازد.

• قوانین کانادا را رعایت کنید:

رعایت قوانین محلی، استانی و فدرال برای همه،
صرف نظر از وضعیت مهاجرت، الزامی است.



تغییر مجوز کار به اقامت دائم

مهاجرت به هر کشوری از جمله کانادا، تعهدات مالی خاصی را به همراه دارد. آگاهی از این موارد برای جلوگیری از هرگونه غافلگیری غیر منتظره ضروری است. هزینه‌هایی که باید در نظر بگیرید به شرح زیر هستند:

1. هزینه‌های درخواست:

درخواست برای برای اجازه کار، اقامت دائم، یا حتی تمدید یک مجوز فعلی، هزینه‌های مرتبطی دارد. همیشه آخرین هزینه‌ها را در وب سایت رسمی IRCC بررسی کنید.

2. تمکن مالی:

اگر برای مجوز کار درخواست می‌کنید، ممکن است لازم باشد قبل از دریافت اولین چک حقوق خود، نشان دهید که پول کافی برای حمایت از خود دارید. این امر به ویژه برای متقاضیان مجوز کار بازصادق است.

3. هزینه‌های متفرقه:

فراتر از هزینه‌های دولتی، به یاد داشته باشید که سایر هزینه‌ها را نیز در نظر بگیرید. این هزینه‌ها ممکن است شامل آزمون‌های زبان، اعتبارسنجی مدارک تحصیلی، معاینات پزشکی، گواهی عدم سوء پیشینه و هزینه‌های احتمالی سفر باشد.

4. هزینه‌های زندگی:

کانادا کشوری وسیع است و هزینه‌های زندگی در سراسر این کشور می‌تواند متفاوت باشد. شهرهایی مانند تورنتو و ونکوور هزینه‌های زندگی بالاتری در مقایسه با شهرهای کوچک‌تر یا مناطق روستایی دارند. هنگام در نظر گرفتن بودجه برای زندگی در کانادا، اجاره، آب و برق، حمل و نقل، مواد غذایی و سایر هزینه‌های روزانه را در نظر بگیرید.



آیا مهاجرت به کانادا
آسان است؟

شهرت کانادا به عنوان یک کشور مهاجرپذیر،
همراه با اقتصاد قوی و استانداردهای بالای زندگی، آن
را به یک مقصد بسیار مطلوب تبدیل کرده است.
با این حال، آیا مهاجرت به کانادا آسان است؟



پاسخ مشخصی برای این سوال وجود ندارد. آسان یا سخت بودن فرایند مهاجرت بر اساس مشخصات فردی، مسیرهای مهاجرتی انتخاب شده و حتی اولویت‌های در حال تحول سیاست‌های مهاجرتی کانادا متفاوت است. در حالی که این کشور دارای یک سیستم شفاف و ساختاریافته است، اما قوانین آن پیچیدگی‌هایی دارد.



برای کارگران ماهر، سیستم اکسپرس اینتری یک فرآیند ساده را فراهم می‌کند. با این حال، اکسپرس اینتری یک سیستم رقابتی است و دریافت یک امتیاز CRS خوب اهمیت زیادی دارد. برنامه‌های نامزدی استانی مسیرهای جایگزینی را ارائه می‌دهند، اما با معیارها و سهمیه‌های منحصر به فرد خود همراه هستند.

برای برنامه حمایت از خانواده‌ها، سهمیه بندی‌ها برای والدین و پدربزرگ‌ها و مادربزرگ‌ها می‌تواند محدودیت‌هایی ایجاد کند. همین امر در مورد سرمایه گذاران تجاری و کارآفرینان نیز صدق می‌کند. در حالی که برنامه‌های اختصاصی برای

مهاجران سرمایه گذار در نظر گرفته شده است، به هزینه‌های اولیه زیادی نیاز خواهید داشت. در اصل، در حالی که کانادا مسیرهای متنوعی را برای مهاجرت ارائه می‌دهد، برای مهاجران بسیار مهم است که کوشا، آگاه و آماده برای فرآیندی باشند که به صبر و انعطاف پذیری نیاز دارد.



استقرار در جامعه کانادایی

مهاجرت موفقیت آمیز به کانادا اولین قدم برای استقرار در جامعه کانادایی است. این کشور با تنوع فرهنگی بالا و امکان استفاده از فرصت‌ها و مزایایی که ارائه می‌دهد، مقصد مهمی برای مهاجران محسوب می‌شود.

برخی از شرایط استقرار در جامعه کانادایی به شرح زیر هستند:

- زبان:

تسلط به زبان انگلیسی یا فرانسوی بسیار مهم است. مهارت زبان نه تنها برای بیشتر مسیرهای مهاجرت اهمیت دارد، بلکه برای زندگی روزمره، جستجوی شغل و تعامل با جامعه نیز یک مهارت کلیدی است.

• آشنایی با ارزش‌ها و فرهنگ کانادا:

پذیرش ارزش‌های کانادایی مانند برابری، احترام و فراگیری به استقرار در جامعه را راحت‌تر کمک می‌کند. آگاهی از تفاوت‌های فرهنگی، تعطیلات و سنت‌ها می‌تواند تعاملات اجتماعی را افزایش دهد.



- دسترسی به منابع:

دولت کانادا و بسیاری از سازمان‌های غیرانتفاعی برنامه‌هایی را برای کمک به تازه واردان ارائه می‌دهند. این برنامه‌ها شامل کلاس‌های زبان، کارگاه‌های استخدای و فعالیت‌های مشارکت اجتماعی است.

- ارتباطات جامعه:

تعامل با جوامع محلی، از طریق رویدادها، مراکز اجتماعی، یا گروه‌های محلی، می‌تواند به مهاجران کمک کند تا شبکه‌هایی ایجاد کرده، دوستان جدید پیدا کنند و در جامعه مستقر شوند.